

Procédure d'accès à l'ENT de la région Rhône-Alpes pour le Lycée Agricole Le Valentin

Taper lycée le Valentin dans google

Cliquez sur le 1^{er} résultat : [EPLEFPA Le Valentin, Lycée agricole, CFPPA, Bourg les ...](#)

www.epl.valentin.educagri.fr/

The screenshot shows the website for EPLEFPA Le Valentin. At the top, there is a green navigation bar with the following menu items: ACCUEIL, CONTACT, LIENS, ACTUALITÉS, ANCIENS ÉLÈVES, OFFRES D'EMPLOI, and MARCHÉS PUBLICS. Below the navigation bar, there are three main images: a group of people working with a horse, a smoothie with fresh fruits, and a chef in a kitchen. On the left side, there is a search bar with the text 'Rechercher dans le site' and an 'Ok' button. Below the search bar, there is a vertical list of menu items: L'EPLEFPA, Le lycée du Valentin, L'apprentissage au Valentin, and L'exploitation agricole. In the center, there is a logo for 'LYCÉE Rhône-Alpes' with a red arrow pointing to it. Below the logo, there is text: 'Accès PROMOTE et Cahiers de texte Elèves et parents Cliquez sur le logo ci-dessus'. On the right side, there is a section titled 'Actualités' with three news items: '9 mois pour entreprendre dans l'Economie Sociale et Solidaire' (1ère année BTS Technico-Commercial), 'Stage Territoire 1ère STAV dans le Vercors' (du 14 au 18 septembre), and 'Salon Tech & Bio 2015' (23 et 24 septembre 2015 sur le site du Lycée).

1-Cliquez sur le logo

Vous arriver sur cette page

2-Cliquez sur Elèves ou parents

EPLEFPA Le Valentin, Lycée agr... x Connexion à l'ENT x +

https://cas.elycee.rhonealpes.fr/saml/login?service=http%3A%2F%2Fvalentin.elycee.rhonealpes.fr%2Fsg.do%3FPROC%3DIDENTIFICATION_FRONT&_pre_saml_idp=DRAAF_parent_eleve& Rechercher

ELYCÉE
Rhône-Alpes

Vous voulez vous connecter à l'ENT en tant que :

2 → Elève ou parent

Enseignant

Personnel non enseignant

Autres comptes et invités

Valider

11:51
12/10/2015


3-Cliquez sur « Des établissements agricoles »

EPLEPPA Le Valentin, Lycée agr... x Connexion à l'ENT x +


https://cas.elycee.rhonealpes.fr/saml/login?service=http%3A%2F%2Fvalentin.elycee.rhonealpes.fr%2Fsg.do%3FPROC%3DIDENTIFICATION_FRONT&pre_saml_idp=DRAAF_parent_eleve& Rechercher


LYCÉE
Rhône-Alpes


Vous voulez vous connecter à l'ENT en tant que :

 Elève ou parent

- de l'académie de Lyon
- de l'académie de Grenoble
- des établissements agricoles

 Enseignant

 Personnel non enseignant

 Autres comptes et invités

Valider

3

Firefox envoie automatiquement certaines informations à Mozilla afin que nous puissions améliorer votre navigation. Choisir ce que j'envoie x

11:51
12/10/2015

Sur cette page saisir vos codes de connexion fourni par l'établissement

EPLEPPA Le Valentin, Lycée agr... x Service central d'authentifi... x +

https://cas.educagri.fr/cas/login?service=https%3A%2F%2Fcas.educagri.fr%2Fmdp%2FAuthn%2FRemoteUser

Rechercher

MINISTÈRE DE L'AGRICULTURE, DE LA PÊCHE, DE LA FORÊT ET DE LA MER

Vous accédez à un service qui nécessite une authentification

Entrez votre nom d'utilisateur et votre mot de passe, puis cliquez sur le bouton "Connexion" ci-dessous pour continuer :

Utilisateur Mot de passe

Connexion

Prévenez-moi avant de me connecter à d'autres services

Pour des raisons de sécurité, fermez votre navigateur Web après avoir accédé aux services protégés !

ENSEIGNEMENT AGRICOLE FORMATIONS AUX MÉTIERS DE L'AGRICULTURE, DE LA FORÊT, DE LA NATURE ET DES TERRITOIRES 100% nature

eduter éducation en développement professionnel

4 - Saisir vos codes de connexion

Firefox envoie automatiquement certaines informations à Mozilla afin que nous puissions améliorer votre navigation.

Choisir ce que j'envoie x

11:52 12/10/2015

Vous arrivez sur cette page

5 – Cliquez sur PRONOTE

The screenshot shows the website for Lycée agricole Le Valentin. The navigation bar at the top contains the following items: Mon établissement, Mon espace, Cahier de textes, PRONOTE, Esidocs, Scolarité, Messagerie, and Autres services. A red arrow points from a box containing the number '5' to the PRONOTE menu item. The main content area is divided into several sections: 'Lycée agricole Le Valentin' (published 01 janv. 1970 à 01:00), 'Actualités de la Région' (Région Rhône-Alpes, 'Mode d'emploi de l'ENT' published 29 sept. 2015), 'Cahier de textes' (listing courses for Oct 12, 13, 14, 15, 16, and Nov 02), 'Travail à faire' (listing assignments for Oct 12 and 13), and 'Messagerie' (Boîte de réception (5)).

Firefox envoie automatiquement certaines informations à Mozilla afin que nous puissions améliorer votre navigation.

Choisir ce que j'envoie

11:53
12/10/2015

6- Cliquez sur Rencontres Parents/profs

The image shows a web browser window displaying the PRONOTE parental portal for Lycée agricole Le Valentin. The browser's address bar shows the URL <https://0260765r.index-education.net>. The page header includes the text "Espace Parents" and "LYCEE LE VALENTIN". A navigation menu at the top contains the following items: "Résultats", "Vie scolaire", "Rencontres Parents/Profs", and "Plus...". A red arrow originates from a small white box containing the number "6" and points directly to the "Rencontres Parents/Profs" menu item. Below the navigation menu, there are two main sections: "Absences, punitions ..." and "Dernières notes". The "Absences, punitions ..." section shows a single entry: "Absence à l'internat aujourd'hui". The "Dernières notes" section is currently empty. The browser's status bar at the bottom indicates the time as 11:54 on 12/10/2015.

EPLEFPA Le Valentin, Lycée agr... x Lycée agricole Le Valentin x PRONOTE, Logiciel de gest... x

https://0260765r.index-education.net

Rechercher

Espace Parents

+ d'infos

LYCEE LE VALENTIN

Résultats Vie scolaire Rencontres Parents/Profs Plus...

Absences, punitions ... Tout voir

Absence à l'internat aujourd'hui

Indisponibilités

Desiderata

Dernières notes Tout voir

Firefox envoie automatiquement certaines informations à Mozilla afin que nous puissions améliorer votre navigation.

Choisir ce que j'envoie

11:54
12/10/2015

La liste des enseignants vous 'st proposée.

A vous de choisir qui vous souhaitez voir

(3 choix possibles : rencontre facultative – souhaitée ou prioritaire)

Puis valider

A l'aide du pinceau rouge, indiquez vos indisponibilités

La saisie est terminée